

treppenkantenband

Das Stirnseitenende ist abgerundet.

Typ TKB 100
gerillt




Typ TKB 101
glatt



Typ TKB 102
gerillt



Typ TKB 103
glatt



Typ TKB 104
gerillt



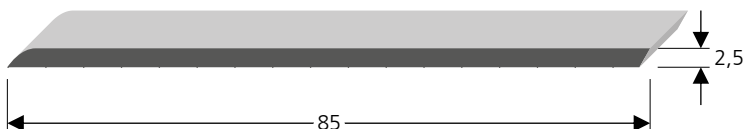
Typ TKB 105
glatt



Typ TKB 106
gerillt



Typ TKB 107
glatt



Länge
Rollenlänge: 25 m

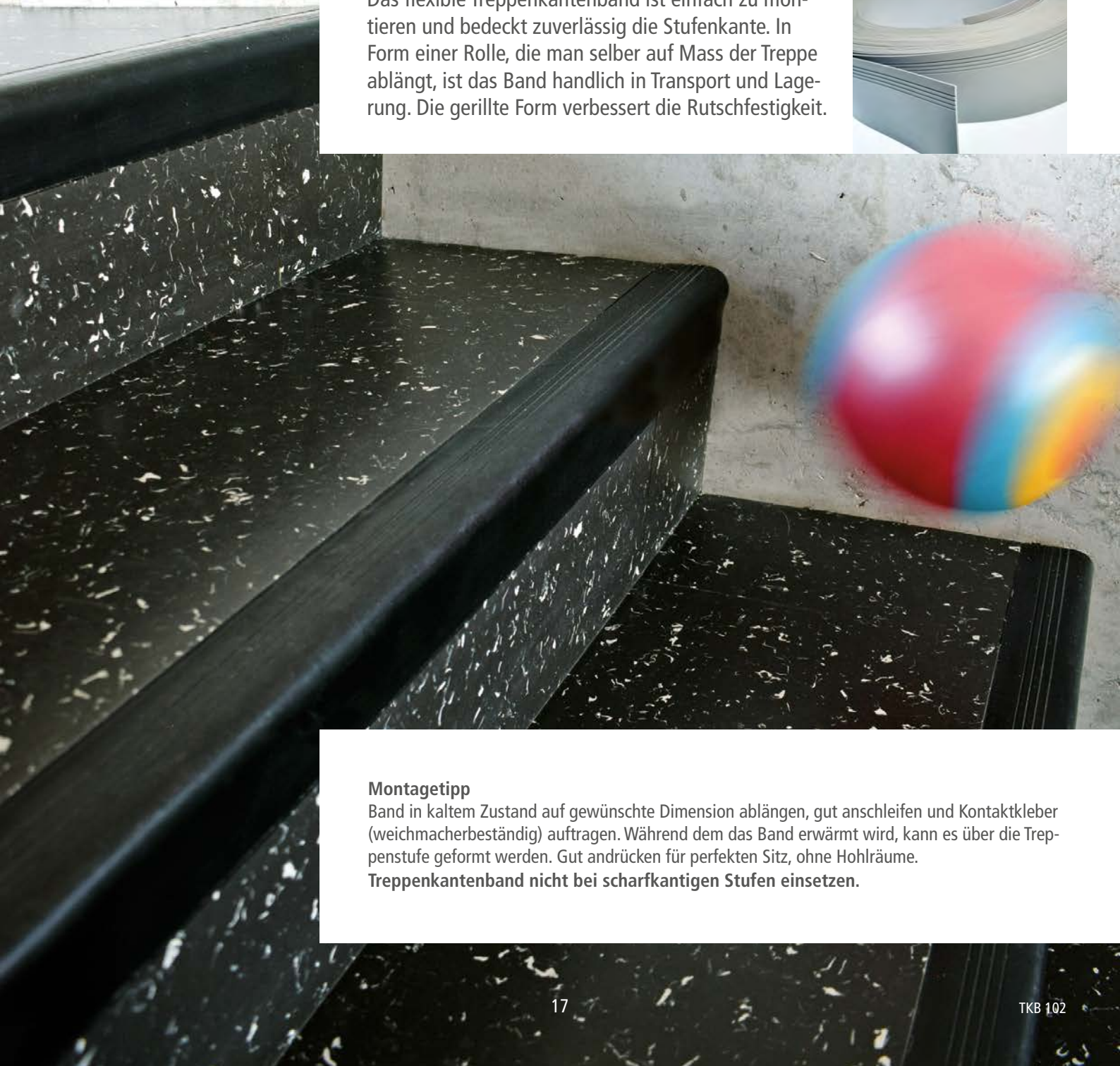

Materialisierung
Weich-PVC
Shore A 95 (Richtwert)

Ausführungen
- Standardfarben gemässW Farbkarte
prosol (Seite 39)
- Auf Wunsch in allen RAL-/NCS-Farb-
tönen (durchgefärbt) erhältlich

Montage
siehe Montagetipp rechts

- ✓ unabhängig von Treppenstufenform
- ✓ ideale Lagerhaltung in Rollen
- ✓ individueller Zuschnitt auf Treppenmass

Das flexible Treppenkantenband ist einfach zu montieren und bedeckt zuverlässig die Stufenkante. In Form einer Rolle, die man selber auf Mass der Treppe ablängt, ist das Band handlich in Transport und Lagerung. Die gerillte Form verbessert die Rutschfestigkeit.



Montagetipp

Band in kaltem Zustand auf gewünschte Dimension ablängen, gut anschleifen und Kontaktkleber (weichmacherbeständig) auftragen. Während dem das Band erwärmt wird, kann es über die Treppe geformt werden. Gut andrücken für perfekten Sitz, ohne Hohlräume.

Treppenkantenband nicht bei scharfkantigen Stufen einsetzen.